

Schneider

Programmvielfalt
Spiegelschränke und
Lichtspiegel

www.wschneider.com



2018
NEUHEITEN SCHWEIZ
A-line LED
C-line LED
FACELINE LED
TRILINE LED












schneider
my swiss mirror

my swiss mirror



Inhaltsverzeichnis

	Seite		Seite		
	A-line LED Spiegelschrank	4/5		LOWLINE LED oder FL Spiegelschrank	15
	ARANGALINE LED Spiegelschrank	6/7		O-line LED Spiegelschrank	16/17
	GRACELINE FL/LED Spiegelschrank	8		PALILINE LED Spiegelschrank	18/19
	PATALINE LED Spiegelschrank	8		MOANALINE Spiegelschrank	20
	FACELINE LED Spiegelschrank	9		GRACELINE Lichtspiegel	20
	ELUALINE LED Spiegelschrank	11		TRILINE LED Lichtspiegel	20
	C-line LED Modulares Komfort- bad	12/13		A-line LED Lichtspiegel	21
	CAPELINE Spiegelschrank	14		ARANGALINE LED Lichtspiegel	21
	PEPLINE Spiegelschrank	14		Schneider Ordnungssystem <i>magnifico!</i>	22
	WANGALINE Spiegelschrank	14		CARELINE LED oder FL Spiegelschrank	23

A-line LED

Spiegelschrank



HOME
Sweet
HOME



A-line LED

Spiegelschrank



A-line - rundum perfekt

Ein umlaufender LED-Lichtrahmen kennzeichnet das Spiegelschrank-Programm A-line von Schneider. Mit neuester LED-Technologie geht er auf den Biorhythmus des Menschen und die besonderen Lichtbedürfnisse im Bad ein.

Bedürfnisgerechte Licht-Steuerung

Im Fokus der gesamten Licht-Steuerung stehen für Schneider die individuellen Präferenzen - und das macht den grossen Unterschied. So erfüllt A-line neben der Unterstützung des Biorhythmus über weitere wählbare Lichtfunktionen verschiedenste individuelle Bedürfnisse. Über eine stufenlose Dimmbarkeit sowie einfach einstellbare Lichtfarben von romantischer Kerzenlicht-Atmosphäre (2000K) bis zu hellem, klarem Tageslicht (6500K) lässt sich die Raumatmosphäre verwandeln und Standardfunktionen am Spiegel, wie Schminken, Rasieren, Frisieren etc., werden unterstützt. Diese verschiedenen Steuerungsmöglichkeiten sind absolut neu und darauf ausgerichtet, Bauherren mehr Optionen für individuelle Lichtführungen zu bieten. Die Innenbeleuchtung wird über die umlaufende Blende gewährleistet - auch dies eine tadellose, saubere Lösung.


Schneider setzt damit neueste Technologien für einleuchtende Funktionen und den persönlichen Wohlfühl-Komfort ein.

Umfassendes Sortiment

Mit 12 Varianten in diversen Breiten von 50 bis neu 180 cm eröffnet das Spiegelschrank-Programm A-line Planungsspielraum für kleine und grosse Bäder. Innovativ: Als Option steht das modulare Schneider Ordnungssystem *magnifico!* zur Wahl.



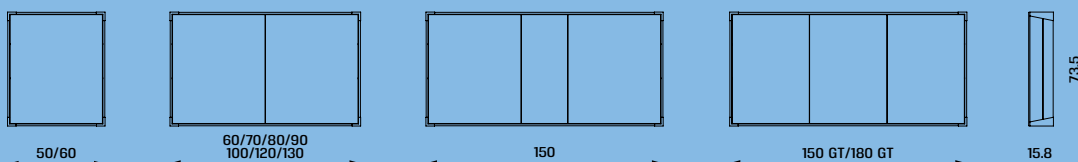
Die Türöffnung erfolgt grifflos über Tip-On; optional lässt sich ein Türgriff-Blättchen anbringen.



Neueste LED-Lichttechnologie ermöglicht eine automatische Tageszeitsteuerung, die das Licht über verschiedene Helligkeitsstufen dem Biorhythmus des Menschen im Tagesverlauf anpasst. Als weitere Funktionen lässt sich das Licht dimmen oder auch die Farbtemperatur einstellen. Die Steuerung erfolgt manuell im Spiegelschrank oder via App.



A-line kann wahlweise Auf- oder Unterputz montiert werden. Das Programm eignet sich daher sehr gut auch für den trendigen Wand-einbau.



ARANGALINE LED

Spiegelschrank



ARANGALINE LED

Spiegelschrank



Dezente Eleganz

ARANGALINE empfiehlt sich als neue Klasse für exklusive Badeinrichtungen. Die Premiumlinie verkörpert eine Generation von Spiegelschränken, die weit mehr ist als intelligent genutzter Stauraum und Spiegel: Dank innovativer Lichttechnologien und einem eigenständigen Design werden die Schränke zu zentralen Elementen der Innenarchitektur. Mit dieser Designlösung lässt sich so präzise auf die jeweiligen Kundenbedürfnisse eingehen.

Raumstimmung vom Allerfeinsten.

Intelligente Lichtführungen bestimmen die Raumatmosphäre massgeblich. Das doppelte Lichtband fügt sich hier nahtlos in die Spiegelfläche ein. So sorgt das indirekte Licht ober- und unterhalb des Spiegelschranks für eine dezente, stimmungsvolle Grundausleuchtung des Bades. ARANGALINE glänzt zudem mit höchster Funktionalität und durchdachten Details.

Für jedes Bad und jeden Raum geeignet

ARANGALINE wird in einer Vielzahl von Schrankbreiten und Varianten ab 50 bis 150 cm angeboten. Die praxisorientierte Ausstattung und die hohe Qualität entsprechen dem üblichen Schneider Standard.


Mit dem eleganten Design definiert ARANGALINE eine neue Premiumklasse von Spiegelschränken für die moderne Bad-Innenarchitektur: Perfekt organisiert, in bestem Licht und offen für aussergewöhnliche Lösungen.



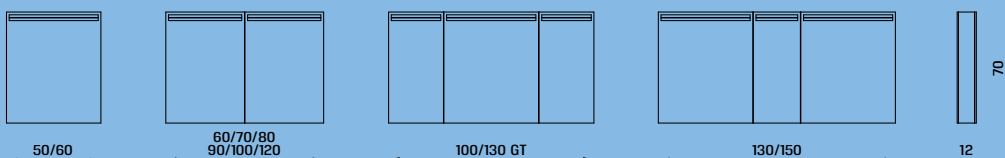
Lichtstark, gut organisiert und im besten Licht – die hohe Funktionalität begeistert schon auf den ersten Blick.



Die indirekte, separat schaltbare LED-Beleuchtung oben und unten ist wahlweise in Neutralweiss (4000 K) oder Warmweiss (3000 K) erhältlich.



Überzeugend: Das Innenleben ist mit hochwertigen Ausstattungen und klugen Details auf Individualität programmiert.



GRACELINE FL/LED

Spiegelschrank



GRACELINE macht das Exklusive zur Gewohnheit. Ein besonders stilvolles Merkmal sind die feinen Lichtbänder im Spiegel, die sich dezent ins Gesamtbild einfügen und den Raum mit hellem Glanz erfüllen.

Das Basismodell ist mit Leuchtstofflampen oben und unten versehen. Eine weitere Modellreihe gibt es mit weissem und farbigem LED-Licht und Sensorbedienung.



steuern.

Die indirekte Beleuchtung oben und unten, ist lichtintensiv und lässt sich unabhängig



Die Farben können bei der Produktlinie GRACELINE individuell eingestellt werden.



PATALINE LED

Spiegelschrank



PATALINE ist ein schlicht-schöner Spiegelschrank, der sich souverän in jedes Ambiente einfügt.

Das gradlinige Design mit ausgewogenen Proportionen, die aussergewöhnliche Funktionalität und praxisorientierte Details machen ihn zu einem starken Allrounder.



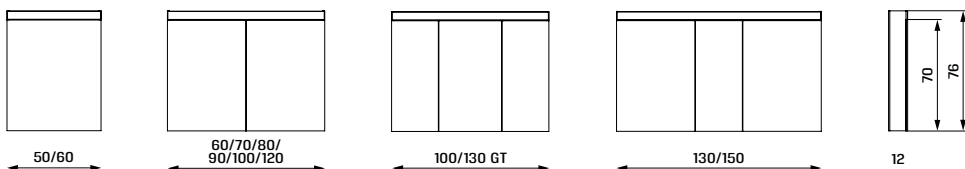
Kompetenz des Spiegelschrank-Spezialisten.

Wohltuende Klarheit. In der Konzentration auf das Wesentliche zeigt sich die Erfahrung und



Beleuchtungskonstruktion.

Hochwertige LEDs, wahlweise in Neutral- oder Warmweiss erhältlich, betonen die durchdachte



FACELINE LED

Spiegelschrank



Brillantes Licht, viel Stauraum, breites Planungsspektrum

Die oben am Spiegelschrank integrierte Halbschalenleuchte ist das charakteristische Designmerkmal der Programmlinie FACELINE LED und entspricht mit ihrer weichen, runden Form – verbunden mit der klaren Geometrie des Spiegels – den aktuellen Gestaltungstendenzen. Die integrierten LEDs gewährleisten als brillantes Kosmetiklicht eine ausgezeichnete Gesichtsausleuchtung beim Schminken und Rasieren und weisen mit einer Farbtemperatur von 4000K (kaltweiss) eine ausgewogene Lichtstärke auf. Die aussen und innen verspiegelten Schranktüren empfehlen sich dabei als optimale, grossflächige Projektionsflächen – unten verdecken sie eine weitere, über die gesamte Breite laufende LED-Leuchte, welche so mit indirektem Licht ein stimmungs-volles Ambiente unterstützt.

Im Schrankinneren glänzt FACELINE LED mit viel Stauraum und praktischen Detaillösungen, wie stufenlos verstellbaren Glastablaren, Accessoire-Box, Vergrößerungsspiegel und gut zugänglichen Steckdosen unten, robuster Scharniertechnik und Drehtüren mit Türdämpfer. Die Modellvielfalt und ein praxisorientiertes Massraster gehen dabei auf ein breites Planungsspektrum ein. Allesamt Qualitäten, die sich jeden Tag aufs Neue bewähren und bereits bei der Planung positiv zu Buche schlagen.



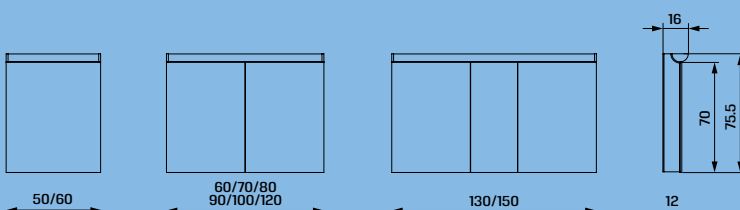
Hochwertige und energieeffiziente LEDs sorgen für eine angenehme Spiegelbeleuchtung und Raum-ausleuchtung. Angenehm ist auch die Nutzung der Steckdosen im unteren Schrankbereich.



Das bewährte Schneider-Doppel-schaltersystem steuert die separat schaltbaren, direkten und indirekten LED-Lichtquellen.



Clever gestaltet – die Halbschalen-leuchte verbindet die aktuell im Trend liegende runde mit der kubi-schen Form zu einer formvollenden Einheit.




my swiss mirror




ELUALINE LED

Spiegelschrank



Morgens sanftes, abends helles Licht? Ein Tastendruck genügt! Die Beleuchtung ist dimmbar und in sanftem Zoom von kalt- auf warmweiss umschaltbar.




Auf- und Unterputz überzeugt ELUALINE LED als raffinierte Lichtlösung, die optimales Licht garantiert. Für Unterputzmontage einfach in die Wand schieben, anschliessen, fertig.

Ins beste Licht gerückt: ELUALINE LED

Mit seinen beiden seitlichen Lichtsäulen rückt der Spiegelschrank ELUALINE vor allem eines ins richtige Licht: das Gesicht. Seitliche Lichtquellen sorgen nämlich für die beste Lichtstreuung und damit optimalste Ausleuchtung, wie Lichttechniker bestätigen. Doch auch das Umfeld des Badezimmers profitiert von der Lichtqualität dieses Spiegelschranks. Dazu kommt die Wahlmöglichkeit zwischen dimmbarem kaltem und warmem Licht: Ein Druck auf den Lichtschalter genügt, um die Lichtfarbe sanft von 4000K auf 3000K umzustellen. So oder so weisen sich die integrierten LED-Leuchtdioden durch ihren hohen Markenstandard aus.

Formale Grösse

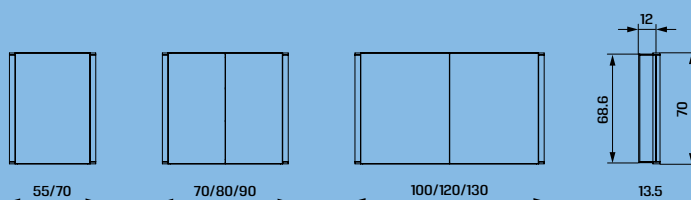
Charakteristisch für ELUALINE sind die beiden vertikalen Leuchtprofile, welche den Spiegelschrank rechts und links einrahmen. Hochglanzverchromte Abschlüsse verleihen ihnen oben, unten und seitlich ein elegantes Finish. Bei Unterputzlösungen kommen sie als sauberes Konstruktionsdetail und besonderes Designmerkmal zum Tragen.



An alles gedacht

Dass die Ausleuchtung auch innen stimmt, ist nicht selbstverständlich. Bei ELUALINE fällt ein Lichtstrahl der seitlichen Leuchtprofile durch den Spalt der geöffneten Türe nach innen und leuchtet die ansonsten lichtarmen Winkel aus. Darüber hinaus ist das Mittelwandprofil der 2-türigen Spiegelschränke ab Grösse 100 mit einer zusätzlichen LED-Leuchte ausgestaltet, die sich beim Öffnen der Türe automatisch einschaltet. Praktische Dinge wie Accessoire-Box, Vergrößerungsspiegel, Steckdosen und stufenlos höhenverstellbare Glastablar ermöglichen eine individuelle Stauraumnutzung. Formal und technisch ist der Spiegelschrank für alle Stilwelten prädestiniert.

Zum sanften Ein-, Ab- und Umschalten. Unten rechts ist der Schalter für alles.



C-line LED

Modulares Komfortbad



C-line LED

Modulares Komfortbad




C-line - ausgerichtet auf Care & Comfort

Das neue Kompletต์programm C-line setzt ganz auf Care & Komfort im Bad. Es wurde praxisorientiert von Nutzern für Nutzer entwickelt und bietet sich mit zeitlosem Design für moderne, hindernisfreie Komfortbäder an.

Badplanung ohne Tücken

C-line ist modern, flexibel, zeitlos und äusserst funktionell. Es bietet mit Badspiegel und bester Lichtqualität sowie modular ergänzbaren Hoch- und Seitenschränken alle Annehmlichkeiten, wie sie von Komfortbädern für alle Generationen erwartet werden. So lassen sich im Seitenschrank auch vielseitig praktische Ausstattungen wie zum Beispiel Papier- oder Seifenspender integrieren - alles unsichtbar hinter der überlangen Glas- oder Spiegelfront verborgen und dennoch frei zugänglich. Das erleichtert die Badplanung, ob altersgerecht oder rollstuhlfreundlich, von Anfang an.


C-line bietet ein Spiegelprogramm, bei dem man nicht nur wählen kann, ob mit oder ohne Leuchte, sondern auch, woher das Licht kommen soll: von der Seite, von oben oder von unten. Denn je nachdem, wie und auf welcher Höhe und Entfernung man vor dem Spiegel sitzt oder steht, spielt die Position der Lichtquelle eine wesentliche Rolle. Entsprechend stehen LED-Leuchten in 60 cm oder 90 cm Länge zur Verfügung, die als Einzelelemente planbar sind. So wird alles ins richtige Licht gerückt.



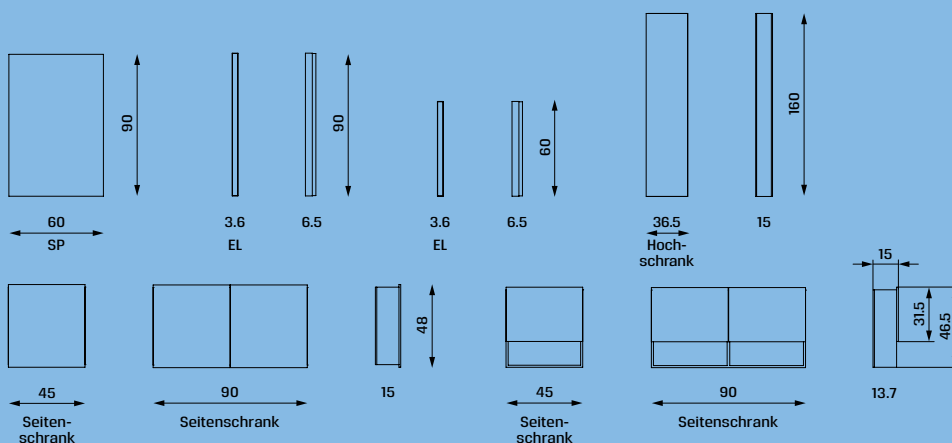
Die überlappende Front erlaubt ein komfortables Öffnen ohne Griffe.



Im modular ergänzbaren Hochschrank mit 15 cm Korpus-tiefe lässt sich der Stauraum individuell organisieren. Besonders praktisch ist auch die grosszügige Spiegelfläche.




Beim Spiegelprogramm C-line kann man selbst wählen, woher das Licht kommen soll: von der Seite, von unten oder von oben.



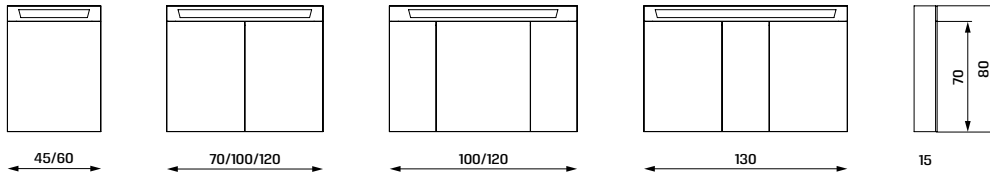
CAPELINE

Spiegelschrank



Das Besondere an **CAPELINE** ist das bewegliche Lichtsystem, das direktes und indirektes Licht raffiniert kombiniert. Die elegante Beleuchtungseinheit lässt sich dazu bis 38° neigen.

Die Modellreihe erfüllt sowohl im Auf- als auch im Unterputz hohe ästhetische Ansprüche. **CAPELINE** ist damit wie geschaffen für die im Trend liegende Unterputz-Montage. Einfach in die Wand einschieben, Strom anschliessen - fertig. Das Profil wird dabei zum eleganten Abschluss.



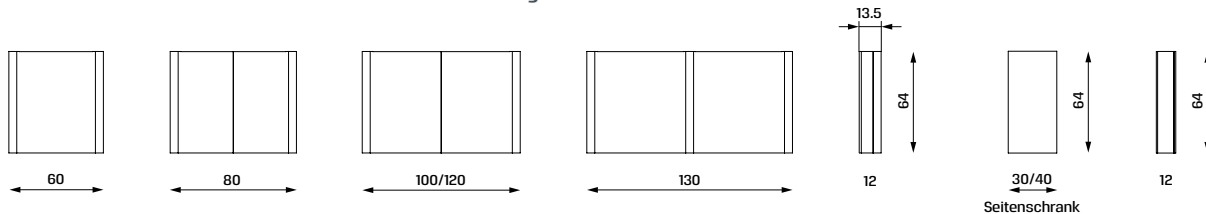
PEPLINE

Spiegelschrank



PEPLINE verbindet hohe Funktionalität mit zeitloser Eleganz. Das Programm lässt sich nach Belieben kombinieren und trägt so auch individuellen Wünschen Rechnung.

Eine Besonderheit bei **PEPLINE**: Bei den Modellen 100 cm und 120 cm ist die dritte Lichtsäule in die Mittelwand integriert. Sie beginnt zu leuchten, sobald eine Schranktür geöffnet wird. Weiter ergänzen auch Seitenschränke in den Breiten 30 oder 40 cm das Badmöbel-Programm.



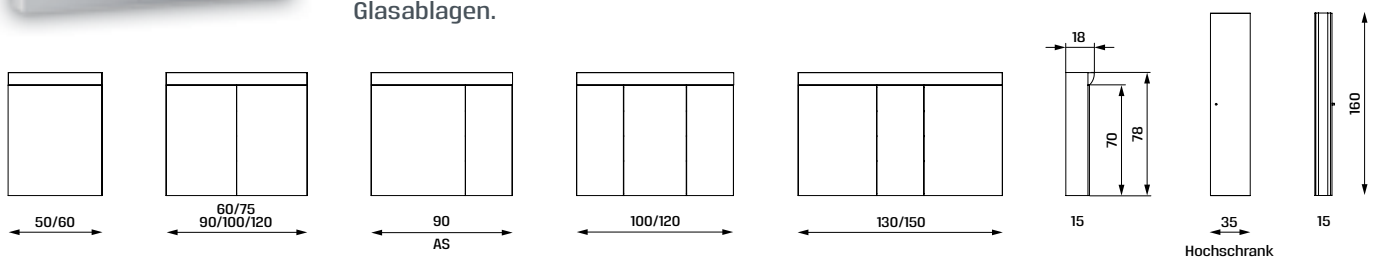
WANGALINE

Spiegelschrank



WANGALINE besticht durch die elegant gerundete Leuchte und die Tiefe von 15 cm. Die ideale Ergänzung: der praktische Hochschrank mit stufenlos verstellbaren Glasablagen.

Mit dem speziellen Befestigungs-Set ist auch eine Unterputz-Montage möglich. Übrigens: Die Produktlinie **WANGALINE** ist auch ohne Leuchte erhältlich.



LOWLINE LED oder FL

Spiegelschrank



Das minimale Maximum

LOWLINE erweckt den klassischen Badezimmer-Schrank zu neuem Leben. Prägendes Merkmal ist die bewusste Reduktion auf das Wesentliche: schlicht-schöne kubische Form der Beleuchtung, brillante Doppelspiegeltüren, die an langlebigen Scharnieren schwingen – und ein hochwertiges Gehäuse aus Aluminium-Profilen, das dauerhafte Qualität und erstklassigen Komfort garantiert.

LOWLINE verzichtet auf übertriebene Luxusausstattung und setzt auf hohe Funktionalität. Mit seinem flexiblen Programm ist es offen für verschiedenste Planungs- und Gestaltungsmöglichkeiten. Die Produktlinie bietet sich daher sehr gut im Siedlungs- und Projektbau an, vergrößert aber auch jedes Gästebad durch seine grosse Spiegeldimension. So erstaunt es nicht, dass dieses Programm gerade im Objektbereich grossen Anklang findet.

Direktzugriff auf das offene Schrankfach

Steckdosen sowie stufenlos verstellbare Glasablagen ergänzen die Ausstattung. Bei einer Tiefe von 12 cm steht ausreichender Stauraum für Badutensilien zur Verfügung. Das besondere bei LOWLINE: Das Modell in 60 cm Breite ist auch mit einem offenen Ablagefach unter dem Aussenspiegel erhältlich.

Ein Programm, zwei Ausführungen


Der Spiegelschrank LOWLINE ist als Ausführung mit Leuchtstofflampen oder als Variante mit hochwertigen LEDs erhältlich. Wie in allen LED-Programmen werden auch bei LOWLINE ausnahmslos hochwertige, energieeffiziente LEDs mit einer sehr hohen Nutzungsdauer von 50'000 h eingesetzt.



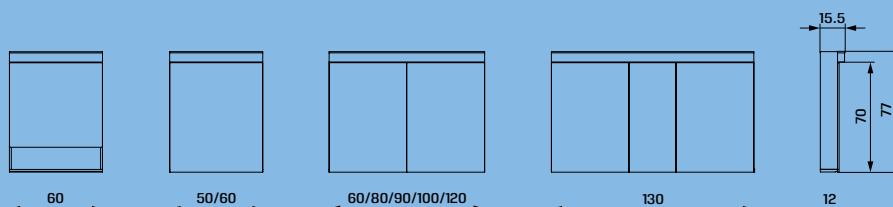
Die kubische Form der Beleuchtung ist schlicht-schön und sorgt für eine optimale Ausleuchtung von Raum, Mensch und Waschtisch.



Ein Plus, das die Planung erleichtert: Der Türanschlag ist bei eintürigen Modellen links oder rechts wechselbar.



In Breite 60 cm ist LOWLINE auch mit offenem Schrankfach erhältlich.



O-line LED

Spiegelschrank



O-line LED

Spiegelschrank



Wenn nicht nur der Preis, sondern auch Design und Qualität eine Rolle spielen: O-line.


Kompakt, zeitlos, konzentriert auf das Wichtigste. O-line setzt auf Flexibilität in der Planung, auf Komfort in der Nutzung und auf das grosse Know-how von Schneider. Für das Licht werden hochwertige LEDs eingesetzt, die je nach Raumgrösse sogar für die Raumausleuchtung ausreichen. Bei der Lichtfarbe hat man die Wahl zwischen warmweiss (3000 K) oder kaltweiss (4000 K), je nach Präferenz. Als Option bietet sich zusätzlich eine untere, separat schaltbare indirekte Beleuchtung an.

Bestens geeignet

Das Gehäuse aus langlebigen Aluminium-Profilen eignet sich besonders gut für den Einsatz des Spiegelschranks im Badezimmer. Innen ist der Stauraum strahlend weiss und kommt mit robusten, stufenlos höhenverstellbaren Glastablen jedem Nutzer entgegen. Die Spiegeltüre öffnet und schliesst sich über bewährte Scharniere mit Dämpfer und die Spiegelfläche selbst glänzt mit markanten Dimensionen.

O-line 15 cm: innen grosszügig, aussen viel Spiegel


Wie O-line 12 cm, punktet auch O-line 15 cm als Allrounder, der «Schneider»-Qualität, Ästhetik und Preisbewusstsein auf ideale Weise vereint. Die grosse Spiegelfläche und – als neues Markenzeichen von Schneider wie bei O-line 12 cm – das durchgehende seitliche Profilband sind die äusseren Designmerkmale dieser Linie. Mit der Tiefe von 15 cm bietet der Spiegelschrank innen viel Raum zur individuellen Nutzung, was O-line 15 cm zur optimalen Stauraumlösung macht. Mit so viel Platz lässt sich leicht Ordnung halten. Das grosse Plus für Planer: Beide Spiegelschrank-Programme sind in 14 Modellreihen und in diversen Breiten von 50 bis 150 cm erhältlich. Für Aufputz- und Unterputz-Montage.



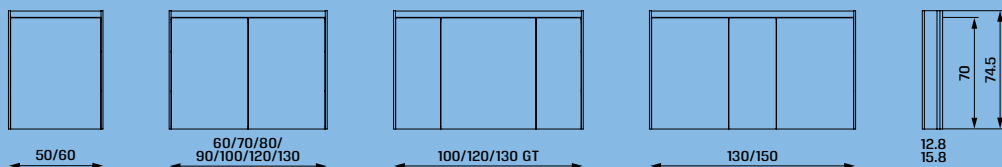
Bei O-line ist die Lichtfarbe wählbar; kaltweiss (4000 K) oder warmweiss (3000 K). Zusätzlich ist die untere, separat schaltbare Beleuchtung optional erhältlich.



Für Aufputz- und Unterputz-Montage geeignet. Das Gehäuse besteht aus hochwertigen und langlebigen Aluminium-Profilen.


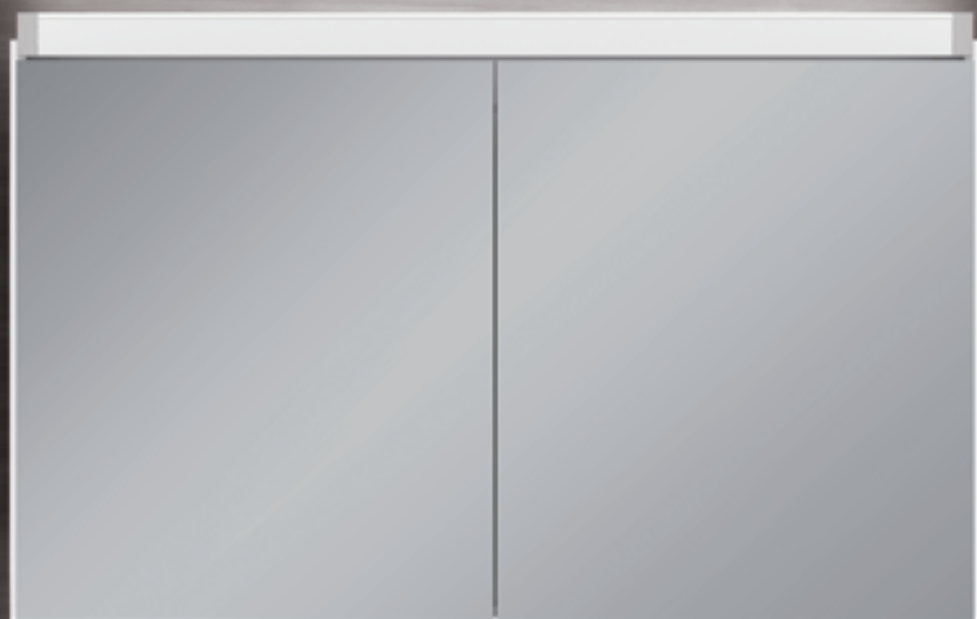


O-line LED gibt es in 14 Modellreihen mit diversen Breiten von 50 bis 150cm und einer Tiefe von 12 oder wahlweise auch 15 cm.



PALILINE LED

Spiegelschrank



PALILINE LED

Spiegelschrank



Auf- oder Unterputz. PALILINE zeigt bei beiden Montagearten seine design- und lichttechnischen Vorzüge.



Die hochwertigen LEDs oben und unten sind separat schaltbar. Aussergewöhnlich: die nach vorn geneigte Leuchte.

PALILINE LED – Licht als Designelement

Spiegelschränke gehören zur Grundausstattung eines Bades und hohe Funktionalität steht dabei ebenso im Mittelpunkt wie gutes Design. PALILINE nutzt indirektes Licht als Element des Gesamtdesigns. Der Spiegelschrank überzeugt mit design- und lichttechnischen Raffinessen und verbindet Ästhetik und Funktion zu einem Gesamtkonzept für zeitgemässe Badarchitektur.

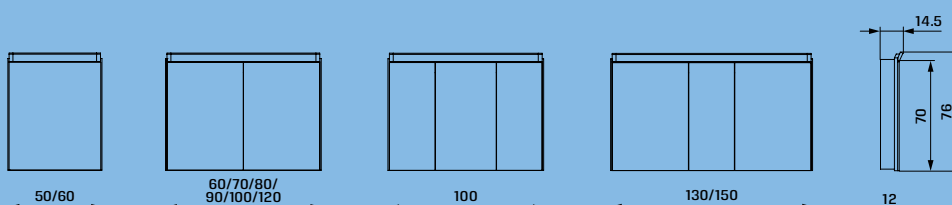
Ausgezeichnete Lichtqualität

Ihren Nutzen als Stauraum und ihre Qualität als Spiegel müssen Spiegelschränke Tag für Tag unter Beweis stellen – und dabei ist vor allem ein Faktor entscheidend: die Lichtqualität. Gute Lichtqualität beim Spiegelschrank hängt sowohl von der Lichtverteilung als auch von der Lichtstärke und -farbe der integrierten Leuchtmittel ab. So wird schattenfreies, blendfreies und dennoch starkes Licht, welches das Gesicht gut ausleuchtet, nur durch eine gleichmässige Lichtverteilung und hochwertige LEDs erreicht, wie sie in PALILINE zum Einsatz kommen.



Innenleben. PALILINE überzeugt auch innen mit Komfort, Klasse und gutem Licht.

PALILINE LED überzeugt mit Hochwertigkeit auch in ästhetischer Hinsicht: Dank einer cleveren Konstruktionsidee wurde das untere LED-Band fugenlos in das Schrankprofil integriert, was einen eleganten Abschluss bei Auf- und Unterputz-Montage ergibt. Das Band strahlt ein schönes, indirektes Licht aus, das Akzente setzt und, da die LEDs separat schaltbar sind, dem Raum als Grundausleuchtung eine angenehme Atmosphäre verleiht. Im Spiegelschrank sorgen gutes Licht und eine durchdachte Aufteilung und Ausstattung für Komfort. PALILINE überzeugt auch hier mit Klasse. Den puristischen Spiegelschrank gibt es in elf Varianten.



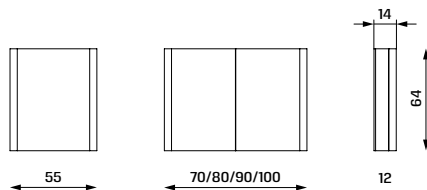
MOANALINE

Spiegelschrank



Bei **MOANALINE** leuchten vertikale Lichter den Spiegel perfekt aus und sorgen für beste Sichtverhältnisse.

Auch für kleine Räume geeignet: **MOANALINE** ist bereits ab einer Breite von 55 cm erhältlich. Hochwertige Aluminium-Profile - wie bei allen Spiegelschränken von Schneider - garantieren dauerhafte Qualität im Bad.



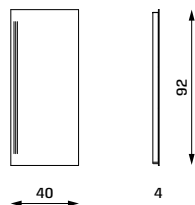
GRACELINE

Lichtspiegel



Als Blickfang dienen die feinen und eleganten Lichtbänder im Spiegel.

Die Lichtbänder im Spiegel der Modellreihe **GRACELINE** setzen die indirekte Beleuchtung oben und unten glanzvoll in Szene. Der attraktive Lichtspiegel lässt sich je nach Bedarf horizontal oder auch vertikal montieren.



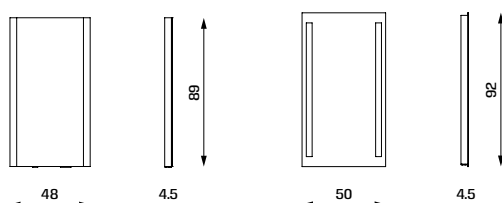
TRILINE LED

Lichtspiegel



Technisch hochstehend mit neuester **LED-Technologie** ausgestattet und optisch perfekt gelöst sind diese beiden eleganten Lichtspiegel weit über das Bad hinaus einsetzbar.

Das Aussergewöhnliche an **TRILINE**: Die Lichtspiegel liefern nebst optimalem und schönem Licht am Spiegel und im Raum auf Wunsch auch den perfekten Sound in HiFi-Qualität. Beide Modelle sind zudem mit Steckdose erhältlich - ein willkommener Zusatznutzen.



A-line LED

Lichtspiegel



Charakteristisch für den Lichtspiegel A-line LED ist ein filigraner, umlaufender Lichtrahmen mit neuester LED-Technologie und unzähligen Lichtfunktionen für maximales Wohlbefinden, wie die Tageszeitsteuerung.

Dabei passt sich das Licht im Tagesverlauf über verschiedene Helligkeitsstufen dem Biorhythmus des Menschen und den besonderen Lichtbedürfnissen im Bad an.



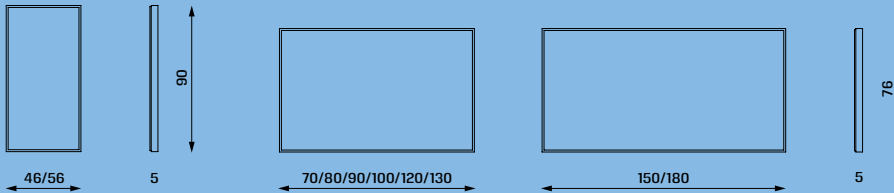
Der Lichtspiegel ist in zwei Höhen und in verschiedenen Breiten erhältlich – sogar



bis zu einer Maximalbreite von 180 cm.



Die Farbtemperatur lässt sich individuell einstellen: von Kerzenlicht- Atmosphäre bis zu Tageslicht.



ARANGALINE LED

Lichtspiegel



Ein Blickfang für alle Räumlichkeiten. Der ARANGALINE Lichtspiegel vereint modernste Lichttechnologie mit klassisch-elegantem Design.

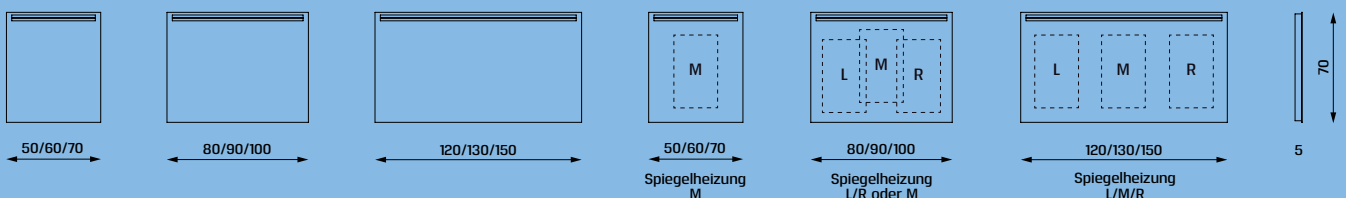
Als stilvolles Element sticht das doppelte Lichtband in der Spiegelfläche mit indirektem Licht hervor, das für Wohlfühl-Ambiente sorgt. Die hochwertigen LEDs sind nach Belieben mit der Lichtfarbe warmweiss (3000K) oder kaltweiss (4000K) ausgestattet.



Die indirekte, einzeln schaltbare Beleuchtung oben und unten sorgt für Wohlfühlstimmung.



Raffiniert: Auf Wunsch ist der Spiegel auch beheizbar erhältlich.



Schneider Ordnungssystem *magnifico!*



Revolution im Spiegelschrank - das innovative Schneider Ordnungssystem *magnifico!*

Das Schneider Ordnungssystem *magnifico!* ist Evolution und Revolution zugleich. Es besteht aus einer magnetischen Rückwand und unterschiedlich grossen Boxen, die sich flexibel und individuell darauf andocken und positionieren lassen. Jeder kann sich so seinen Spiegelschrank organisieren, genau wie er ihn braucht. Und alles kann jederzeit verschoben, abgenommen und wieder befestigt, anders genutzt oder ergänzt werden.

Genial einfach, genial praktisch

Die neue magnetische Spiegelschrank-Rückwand ist eine robuste und sichere Basis für die gegenpoligen Boxen. Alles hält sicher und fest - und lässt sich dennoch leicht abnehmen oder verschieben; auch «Schwerwiegendes» bis zu 1,5 kg.

Selbst die Reinigung wird zum Kinderspiel: Boxen in die Spülmaschine und Rückwand einfach abwischen, fertig.

Neue Optik im Schrank

Neben der sauberen Ordnung gefällt die neue Optik im Spiegelschrank: Die Boxen - in zwei Farben verfügbar - machen den Alltag wunderbar bunt.

Das genial einfache Schneider Ordnungssystem *magnifico!* ist als Option für das Spiegelschrank-Programm A-line erhältlich (auf Seiten 4 und 5).



Ob grosse Tuben oder kleine Scheren, Feilen oder Nagellack, Lippenstift oder Rasierer, Kosmetika oder Beauty fürs Haar, Zahnbürste und -pasta, Cremetöpfe und Parfumflakons: Alles hat Platz!



Keine komplizierte Technologie, keine Schrauben und kein Haken. Alles hält dank der magnetischen Rückwand sicher und fest.



Das Schneider Ordnungssystem *magnifico!* organisiert den Stauraum im Spiegelschrank vollkommen individuell, flexibel und modular.

CARELINE LED oder FL


Spiegelschrank

PLAN 7 In der Schweiz sind wir Partner von PLAN 7 - Ihr Partner für das hindernisfreie Bewohnerzimmer:
www.plan-7.ch




CARELINE steht für diverse Spiegelschrankprogramme im Komfortbad und im Klinik- oder Pflegebereich.


Die Modelle lassen sich bedarfsgerecht auch mit Spender für Seife, Desinfektionsmittel oder Papierhandtücher ergänzen.



Flex-Sana Seife




Flex-Sana Desinfektion Handhebel



Flex-Sana Desinfektion Armhebel




Sterisol Armhebel



CWS BestCream Slim Seifencreme



CWS BestFoam Slim Seifenschaum



Masterspend Handhebel



Masterspend Armhebel




Alu-Ablage anstelle Spender



Türgriff für PAL/HP und WSC/HP




Der Spiegel ist beim Modell WSC/HP/K kippbar.




Das Besondere bei PAL/HP: die nach vorn geneigte Leuchte.



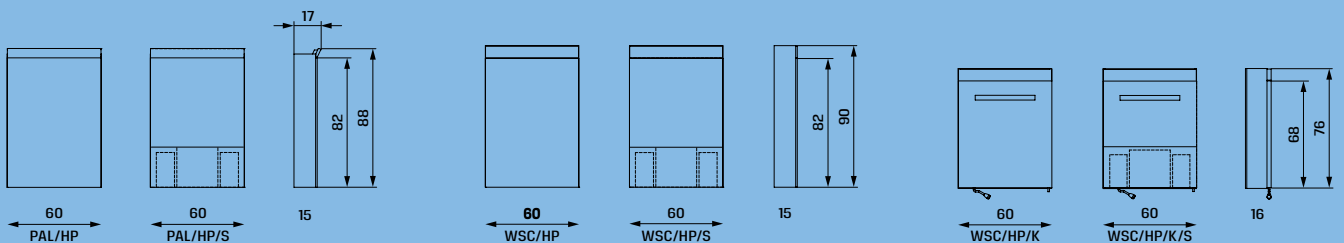
Das CARELINE-Modell WSC/HP



Ausführung mit CWS Creme, Papierspender und Alu-Ablage als Beispiel.



Ausführung mit Masterspend Hand- und Armhebel sowie Papierspender.





www.wschneider.com

Mehr Inspirationen und Informationen. Auf unserer Website www.wschneider.com finden Sie alle Informationen zu unseren Spiegelschränken, Lichtspiegeln und Badmöbeln.

Alle in dieser Dokumentation enthaltenen Angaben sind Orientierungsdaten. Verbindlich ist jeweils die für ein Land ausgegebene Preis- und Typenliste.

W. Schneider+Co AG
Neue Dorfstrasse 27, CH-8135 Langnau a.A.
Tel. +41 43 377 78 78
Fax +41 43 377 78 81
info.ch@wschneider.com
www.wschneider.com



www.wschneider.com