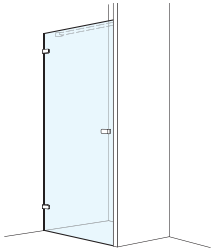


S505



Flügeltüre

Wandanschlag, rahmenlos

Echtglas klar 6 mm, Scharniere chrom
inkl. Schwallprofil, Höhe 2000 mm

Massanfertigung

Montage auf Wanne / bodeneben

Bezeichnung
Article

Massanfertigung
Fabrication sur mesure
mm

CHF

s505 ftw

400 – 700

1'180.–

s505 ftw

701 – 1000

1'350.–

Preise für Seitenwand siehe Seite 58.

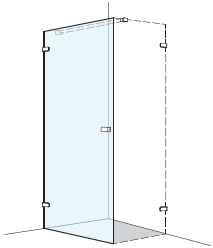
Porte pivotante

version murale, sans profils

Verre de sécurité clair 6 mm, charnières chromées
incl. profil contre l'éclaboussement, Hauteur 2000 mm

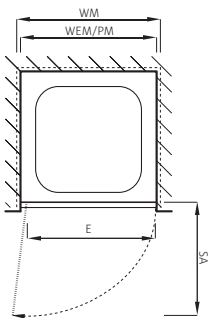
Fabrication sur mesure

Montage sur bac / à fleur de sol

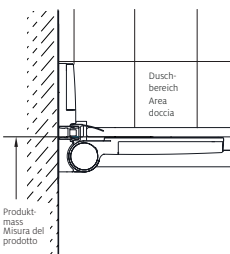


Griff EB S500, 489 mm
Poignée EB S500, 489 mm

Montage auf Wanne Montage sur bac



Montage bodeneben Montage à fleur de sol



Optionen

CHF

Gläser Satinato, Discreto, Sahara, Sahara Slim, Caro	180.–
Chinchilla, Farbige Gläser grau, bronze	180.–
Spiegelglas	400.–
ShowerGuard Glas	400.–
Glasbehandlung GlasPlus	120.–
Griff EB S500	150.–

Massanfertigungen

Sonderhöhen 1200 – 2100 mm	kein Aufpreis
Sonderbreiten 400 – 1000 mm	kein Aufpreis

Kein Verstellbereich:
Ausmass, Lieferung und Montage
durch Bekon-Koralle empfohlen

Ausmass- und Montagekosten

CHF

Ausmass	135.–
Montage in Nische	460.–
Montage mit Seitenwand bis 1000 mm	660.–
Montage mit Seitenwand ab 1001 mm	860.–
Wegpauschale	130.–

Bei Bestellung angeben

Anschlag rechts oder links (von aussen gesehen)
Türe in Nische oder in Kombination mit Seitenwand

Options

CHF

Verres Satinato, Discreto, Sahara, Sahara Slim, Caro	180.–
Chinchilla, Verres teintés gris, bronze	180.–
Verre miroir	400.–
Verre ShowerGuard	400.–
Traitement du verre GlasPlus	120.–
Poignée EB S500	150.–

Fabrications sur mesure

Hauteurs spéciales 1200 – 2100 mm	même prix
Largeurs spéciales 400 – 1000 mm	même prix

Pas de réglage de la paroi:
Prise de mesure, livraison et montage
recommandé par Bekon-Koralle

Tarifs pour prise de mesure et montage

CHF

Prise de mesure	135.–
Montage en niche	460.–
Montage avec paroi latéral jusqu'à 1000 mm	660.–
Montage avec paroi latéral dès 1001 mm	860.–
Forfait de déplacement	130.–

Indiquer à la commande

Fixation à droite ou à gauche (vu de l'extérieur)
Porte en niche ou en combinaison avec paroi latérale

Türe öffnet nach aussen.

Ouverture de la porte vers l'extérieur.