

S400

Falttüre 2-teilig

Echtglas klar 6 mm, Profile silber matt
Scharniere chrom, Höhe 2000 mm

Porte pliante en 2 parties

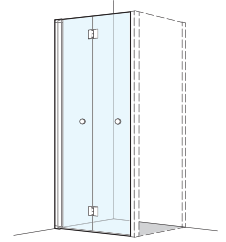

Verre de sécurité clair 6 mm, Profils argent mat
Charnières chromées, Hauteur 2000 mm

Montage auf Wanne / bodeneben

Bezeichnung Article	Produktmass Mesure du produit	Montage auf Wanne in Nische Montage sur bac en niche von-bis / de-à mm (PM)	Montage auf Wanne mit Seitenwand Montage sur bac avec paroi latérale von-bis / de-à mm (WEM)	Einstieg Entrée	Schwenkbereich des Türflügels Amplitude de la porte mm (SA/SI)	CHF
s400 dfpw 75	710 – 750	710 – 750	730 – 750	280 – 625	335/355	1'570.–
s400 dfpw 80	760 – 800	760 – 800	780 – 800	390 – 685	360/380	1'630.–
s400 dfpw 90	860 – 900	860 – 900	880 – 900	365 – 785	410/430	1'690.–
s400 dfpw 100	960 – 1000	960 – 1000	980 – 1000	415 – 885	460/480	1'720.–

Preise für Seitenwand siehe Seite 82.

Prix pour paroi latérale à la page 82.



Optionen

Option	CHF
Profile silber poliert	120.–
Profile in Sonderfarben	200.–
Gläser Satinato, Discreto, Sahara, Sahara Slim, Caro	180.–
Farbige Gläser grau, bronze	180.–
Spiegelglas	400.–
ShowerGuard Glas	400.–
Glasbehandlung GlasPlus	120.–

Massanfertigungen

Option	CHF
Sonderhöhen 1000 – 2100 mm	170.–
Sonderbreiten 600 – 1250 mm	170.–

Ausmass- und Montagekosten

Option	CHF
Ausmass	135.–
Montage in Nische	490.–
Montage mit Seitenwand	670.–
Wegpauschale	130.–

Bei Bestellung angeben

- Ansschlag rechts oder links (von aussen gesehen)
- Türe in Nische oder in Kombination mit Seitenwand

Options

Option	CHF
Profils argent poli	120.–
Profils en couleurs spéciales	200.–
Verres Satinato, Discreto, Sahara, Sahara Slim, Caro	180.–
Verres teintés gris, bronze	180.–
Verre miroir	400.–
Verre ShowerGuard	400.–
Traitement du verre GlasPlus	120.–

Fabrications sur mesure

Option	CHF
Hauteurs spéciales 1000 – 2100 mm	170.–
Largeurs spéciales 600 – 1250 mm	170.–

Tarifs pour prise de mesure et montage

Option	CHF
Prise de mesure	135.–
Montage en niche	490.–
Montage avec paroi latérale	670.–
Forfait de déplacement	130.–

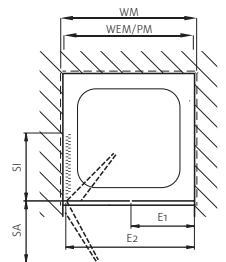
Indiquer à la commande

- Fixation à droite ou à gauche (vu de l'extérieur)
- Porte en niche ou en combinaison avec paroi latérale

An die Wand faltbar (nach innen und aussen).
Mit oder ohne Schwallprofil bei Montage wählbar.

Pliable vers le mur (vers l'intérieur et l'extérieur).
Avec ou sans profil contre l'éclaboussement à choisir au montage.

Montage auf Wanne Montage sur bac



Montage bodeneben Montage à fleur de sol

